

ES AIDOO WI-FI PANASONIC RAC

Dispositivo para la gestión e integración de equipos de forma remota mediante servicios Cloud. Control a través de la App "Airzone Cloud" (disponible para iOS y Android). Conexión inalámbrica a red mediante Wi-Fi. Alimentación externa a través de la unidad interior.

Funcionalidades:

- Control de los distintos parámetros del equipo.
- Detección de errores durante la comunicación.
- Programación horaria de temperatura y modo de funcionamiento.
- Multiusuario y multisesión.
- Puerto para la integración mediante protocolo Modbus.

Para más información de nuestros productos diríjase a airzonecontrol.com

EN AIDOO WI-FI PANASONIC RAC

Device to manage and integrate units remotely from the Cloud. Online control with the "Airzone Cloud" App (available for iOS and Android). Wireless Wi-Fi connection. Externally powered by the indoor unit.

Features:

- Control of the parameters of the unit.
- Communication errors detection.
- Temperature and operating mode time schedules.
- Multi-user and multi-session.
- Port for integration via Modbus protocol.

For further information about our products, go to airzonecontrol.com

PT AIDOO WI-FI PANASONIC RAC

Dispositivo para a gestão e integração de equipamento remotamente através da Cloud. Controlo através do App "Airzone Cloud" (disponível para iOS e Android). Conexão sem fios à rede por Wi-Fi. Alimentação externa pela unidade interior.

Funcionalidades:

- Controlo dos diferentes parâmetros do equipamento.
- Deteção de erros durante a comunicação.
- Programação horária de temperatura e modo de funcionamento.
- Multiusuário e multisessão.
- Porta para a integração através do protocolo Modbus.

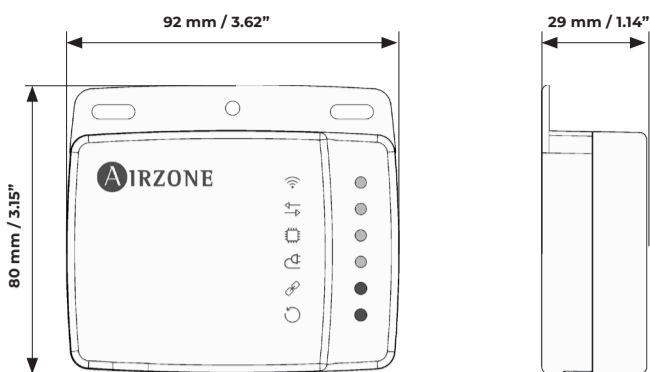
Para obter mais informações sobre nossos produtos, consulte airzonecontrol.com

(ES) CARACTERÍSTICAS TÉCNICAS (EN) TECHNICAL SPECS (PT) CARACTERÍSTICAS TÉCNICAS

Conexión con unidad interior / Connection to indoor unit / Conexão ao equipamento	
Tipo de alimentación / Type of power supply / Tipo de alimentação	Vdc
V max	18 V
I max	137.5 mA
V in	12 - 16 V
Consumo / Consumption / Consumo	0.85 W
Tipo de cable / Type of cable / Tipo de cabo	Conector Aaa Aaa connector Conector Aaa
Longitud del cable / Wire length / Comprimento do cabo	2.5 m (8.2 ft)
Comunicaciones WI-FI / WI-FI Communication / Comunicação WI-FI	
Protocolo / Protocol / Protocolo	WI-FI - CERTIFIED TM 802.11b/g/n (802.11n up to 150 Mbps)
Modelo / Model / Modelo	ESP-WROOM-32
Frecuencia de comunicación / Communication frequency / Frequência de comunicação	2.4 GHz
Potencia máxima - Potencia de antena / Maximum power - Antenna power / Potência máxima - Potência da antena	20 dBm
Sensibilidad / Sensitivity / Sensibilidade	- 97 dBm
Dirección IP / IP address / Endereço IP	DHCP
Comunicaciones Bluetooth / Bluetooth Communication / Comunicação Bluetooth	
Protocolo / Protocol / Protocolo	Bluetooth v4.2 BR/EDR and BLE specification
Clase Bluetooth / Bluetooth class / Classe Bluetooth	Class-1, class-2 and class-3 transmitter
Puerto RS-485 / RS-485 Port / Porta RS-485	
Cable apantallado y trenzado / Shielded twisted pair / Cabo blindado e trançado	2 x 0.22 + 2 x 0.5 mm ² (AWG 23 - 2 wired + AWG 20 - 2 wired)
Protocolo de comunicaciones / Communi- cation protocol / Protocolo de comunicação	RS-485 Par - 19200 bps
Temperaturas operativas / Operating temperatures / Temperatura de operação	
Almacenaje / Storage / Armazenamento	- 20 ... 70 °C (- 4 ... 158 °F)
Funcionamiento / Operation / Funcionamento	0 ... 45 °C (32 ... 113 °F)
Rango de humedad de funcionamiento / Operating humidity rango / Intervalo de humidade de funcionamento	5 ... 90 % (non-condensing)
Aspectos mecánicos / Mechanical aspects / Aspectos mecânicos	
Grado de protección / Protection class / Grau de proteção	IP 41
Peso / Weight / Peso	130 g (0.29 lb)

(ES) CARACTERÍSTICAS TÉCNICAS (EN) TECHNICAL SPECS (PT) CARACTERÍSTICAS TÉCNICAS

Consulte las unidades interiores compatibles:
Check the indoor units compatible:
Consulte as unidades interiores compatíveis:



AZAI6WSCPAA



Contains FCC ID: 2AC7Z-ESPWROOM32
Contains IC: 21098-ESPWROOM32



FCC / ISED

(ES) Este dispositivo cumple con FCC / ISED regulatory notices.
(EN) This device complies with FCC / ISED regulatory notices.
(PT) Este dispositivo está em conformidade com os avisos normativos FCC / ISED.
(FR) Ce dispositif est conforme aux avis réglementaires de la FCC / ISED de l'ISDE regulatory notices.
(IT) Questo dispositivo è conforme alle normative regolamentari FCC / ISED.
(DE) Dieses Gerät entspricht den FCC / ISED Bestimmungen.



FR AIDOO WI-FI PANASONIC RAC

Dispositif pour la gestion et l'intégration à distance d'unités, grâce aux services de Cloud. Contrôle via l'application « Airzone Cloud » (disponible sur iOS et Android). Accès sans fil au réseau via Wi-Fi. Alimentation externe par l'unité intérieure.

Fonctionnalités:

- Contrôle des différents paramètres de l'unité.
- Détection d'erreurs durant la communication.
- Programmation horaire de la température et du mode de fonctionnement.
- Multi-utilisateur et multisession.
- Port pour l'intégration via le protocole Modbus.

Pour plus d'informations sur nos produits, veuillez vous rendre sur la page airzonecontrol.com

IT AIDOO WI-FI PANASONIC RAC

Dispositivo per la gestione e l'integrazione di unità in remoto mediante servizi Cloud. Controllo mediante l'App "Airzone Cloud" (disponibile per iOS e Android). Connessione alla rete Wi-Fi. Alimentazione esterna mediante l'unità interna.

Funzionalità:

- Controllo dei diversi parametri dell'unità.
- Rilevamento di errori durante la comunicazione.
- Programmazione oraria di temperatura e modo di funzionamento.
- Multiutente e multisessione.
- Porta per l'integrazione mediante protocollo Modbus.

Per maggiori informazioni sui nostri prodotti utilizzi il nostro sito dedicato airzonecontrol.com

DE AIDOO WI-FI PANASONIC RAC

Gerät zur Fernverwaltung und Integration von Geräten über Cloud-Dienste. Steuerung über die App „Airzone Cloud“ (verfügbar für iOS und Android). Funkverbindung mit dem Netz über WLAN. Externe Stromversorgung über das Innengerät.

Funktionen:

- Steuerung der verschiedenen Anlagenparameter.
- Fehlererkennung während Mitteilung.
- Zeitprogrammierung für Temperatur und Betriebsmodus.
- Mehrfachnutzer und Mehrfachsetzung.
- Port für die Integration über das Modbus-Protokoll.

Weitere Informationen über unsere Produkte siehe airzonecontrol.com

(FR) CARACTÉRISTIQUES TECHNIQUES (IT) CARATTERISTICHE TECNICHE (DE) TECHNISCHE DATEN

Connexion avec l'unité gainable / Collegamento con le unità del condotto / Anschluss mit Leitungsgerät	
Type d'alimentation / Tipo di alimentazione/ Versorgungsart	Vdc
V max	18 V
I max	137.5 mA
V in	12 - 16 V
Consommation / Consumo / Leistungsaufnahme	0.85 W
Type de câble / Tipo di cavo Kabeltyp	Connecteur Panasonic RAC Connettore Panasonic RAC Panasonic RAC-Anschluss
Longueur du câble / Lunghezza del cavo / Kabellänge	2.5 m (8.2 ft)
Communications WI-FI / Comunicazioni WI-FI / WLAN Verbindungen	
Protocole / Protocollo / Protokoll	WI-FI - CERTIFIED TM 802.11b/g/n (802.11n up to 150 Mbps)
Modèle / Modello / Modell	ESP-WROOM-32
Fréquence de communication / Frequenza di comunicazione / Kommunikationsfrequenz	2.4 GHz
Force maximale - Force de l'antenne / Massima potenza - Potenza d'antenna / Maximaleistung - Leistung der Antenne	20 dBm
Sensibilité / Sensibilità / Empfindlichkeit	- 97 dBm
Adresse IP / Indirizzamento IP / Standard-IP-Adressierung	DHCP
Communications Bluetooth / Comunicazioni Bluetooth / Bluetooth Verbindungen	
Protocole / Protocollo / Protokoll	Bluetooth v4.2 BR/EDR and BLE specification
Catégorie Bluetooth / Classe Bluetooth / Bluetooth Klasse	Class-1, class-2 and class-3 transmitter
Port RS-485 / Porta RS-485 / RS-485-Port	
Câble torsadé et blindé / Cavo schermato / Abgeschirmtes Kabel und umflochten	2 x 0.22 + 2 x 0.5 mm ² (AWG 23 - 2 wired + AWG 20 - 2 wired)
Protocole de communication / Protocollo di comunicazione / Kommunikationsprotokoll	RS-485 Par - 19200 bps
Températures opérative / Temperature operative / Betriebstemperaturen	
De stockage / Stoccaggio / Lagerung	- 20 ... 70 °C (- 4 ... 158 °F)
De fonctionnement / Funzionamento / Betrieb	0 ... 45 °C (32 ... 113 °F)
Plage d'humidité de fonctionnement / Rango di umidità di funzionamento / Zulässige Luftfeuchtigkeit	5 ... 90 % (non-condensing)
Aspects mécaniques / Aspetti meccanici / Mechanische Aspekte	
Degré de protection / Grado di protezione/ Schutzklasse	IP 41
Poids / Peso / Gewicht	130 g (0.29 lb)

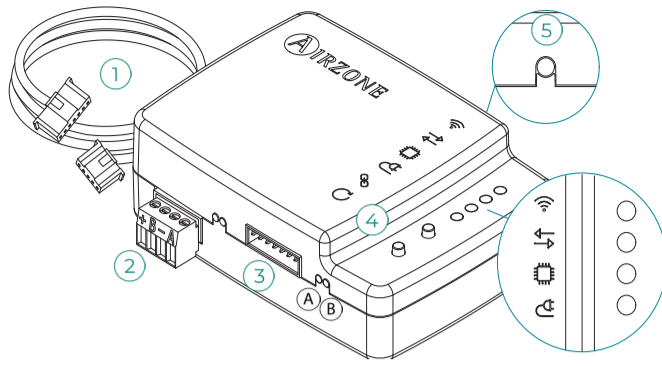
(FR) UNITES COMPATIBLES (IT) UNITA COMPATIBILI (DE) KOMPATIBLE EINHEITEN

Découvrez les unités intérieures compatibles :
Consultare le unità interne compatibili:
Überprüfen Sie die kompatiblen Innengeräte:



(ES) ELEMENTOS DEL DISPOSITIVO / (EN) DEVICE ELEMENTS / (PT) ELEMENTOS DO DISPOSITIVO

Nº	Descripción / Description / Descrição
1	Cable Panasonic RAC / Cable Panasonic RAC / Cabo Panasonic RAC
2	Puerto RS-485 / RS-485 port / Porta RS-485
3	Puerto unidad interior / Indoor unit port / Porta à unidade interior
4	Reinicio del dispositivo / Device reboot / Reinicie o dispositivo
5	Reinicio proceso de asociación / Association process reset / Reinicie o processo de associação



A	Azul Blue Azul Bleu Blu Blau
-	Negro Black Negro Noir Nero Schwarz
B	Verde Green Verde Vert Verde Grün
+	Rojo Red Vermelho Rouge Rosso Rot

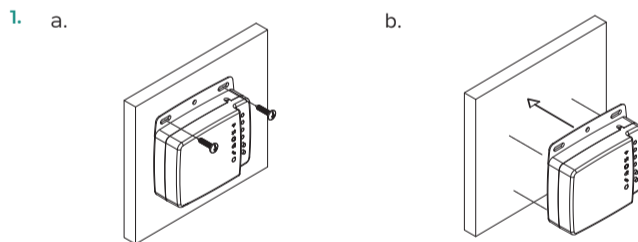
(ES) AUTODIAGNÓSTICO
(EN) SELF-DIAGNOSIS
(PT) AUTODIAGNÓSTICO

Nº	Significado / Meaning / Significado		
Wi-Fi	Conectándose a red Wi-Fi Connecting to Wi-Fi network Conectando-se à rede Wi-Fi	Parpadeo Blinking Pisca	Verde Green Verde
	Conectado a red Wi-Fi Connected to Wi-Fi network Conectado à rede Wi-Fi	Fijo Steady Fixo	Verde
	Conectado al servidor Connected to the server Conectado ao servidor	Fijo Steady Fixo	Azul Blue Azul
	No configurado Not configured Não configurado	Apagado Off Desligado	-
Cloud	Comunicaciones Cloud Cloud communication Comunicação Cloud	Parpadeo Blinking Pisca	Rojo Red Vermelho
	Actividad del microprocesador Microprocessor activity Atividade do microprocessador	Parpadeo Blinking Pisca	Verde Green Verde
Power	Alimentación Power supply Alimentação	Fijo Steady Fixo	Rojo Red Vermelho
	Transmisión de datos hacia la unidad interior Data transmission to the indoor unit Transmissão de dados à unidade interior	Parpadeo Blinking Pisca	Rojo Red Vermelho
Data	Recepción de datos desde la unidad interior Data reception from the indoor unit Receção dos dados do unidade interior	Parpadeo Blinking Pisca	Verde Green Verde

(ES) MONTAJE Y CONEXIÓN
(EN) ASSEMBLY AND CONNECTION
(PT) MONTAGEN E CONEXÃO

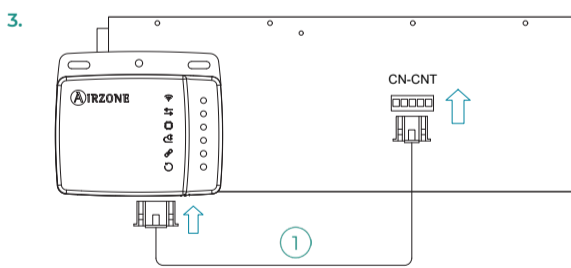
ES Importante: El mando de la unidad debe mantenerse funcionando paralelamente a su Aidoo.

- Realice el montaje mediante:
 - Tornillos.
 - Adhesivo de doble cara.
- Retire la alimentación de la unidad interior.
- Conecte su Aidoo al bornero de la unidad interior, **CN-CNT**, mediante el cable suministrado.
- Alimente la unidad interior. Compruebe los LEDs (ver apartado Autodiagnóstico).
- Descargue la aplicación y siga los pasos indicados para su configuración. Acceda al apartado de soporte para consultar el manual de usuario.



EN Important: The unit controller must remain working in parallel with your Aidoo.

- Perform the assembly following the next step:
 - Screw attachment.
 - Double-sided adhesive attachment.
- Disconnect the indoor unit.
- Connect the Aidoo to the **CN-CNT** terminal of the indoor unit using the supplied cable.
- Power the indoor unit. Check the LEDs (see Self-diagnosis section).
- Download the app and follow the steps below for its setting. Access the support section to see the user manual.



PT Importante: É necessário que o comando à distância permaneça funcionando paralelamente ao seu Aidoo.

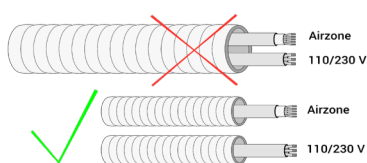
- Faça a montagem com:
 - Parafusos.
 - Fita adesiva de dupla face.
- Retire a alimentação da unidade interior.
- Como cabo fornecido, ligue o seu Aidoo ao terminal da unidade interior, **CN-CNT**.
- Alimente a unidade interior. Verifique os LEDs (consulte o secção de Autodiagnóstico).
- Descarregue a aplicação e siga os passos indicados para a configuração. Aceda à secção de suporte para consultar o manual do usuário.



(ES) Importante: El equipo debe alimentarse por una fuente de alimentación limitada que cumpla la clase PS2 de la norma IEC 62368-1.

(EN) Important: The equipment shall be supplied by a limited power source meeting class PS2 of the standard IEC 62368-1.

(PT) Importante: O equipamento deve ser alimentado por uma fonte de energia limitada que atende a exigência da classe PS2 do padrão 62368-1 da IEC.



(FR) ELEMENTS DU DISPOSITIF / (IT) ELEMENTI DEL DISPOSITIVO / (DE) GERÄTEBESTANDTEILE

Nº	Description / Descrizione / Beschreibung
1	Câble Panasonic RAC / Cavo Panasonic RAC / Kabel Panasonic RAC
2	Port RS-485 / Porta RS-485 / RS-485-Port
3	Connexion à l'unité intérieure / Collegamento all'unità interna / Anschluss an Innengerät
4	Réinitialisation du dispositif / Riavvio del dispositivo / Gerät-Neustart
5	Réinitialisation du processus d'association / Riavvio del processo di associazione / Pairing-Neustart

(FR) AUTODIAGNOSTIC
(IT) AUTODIAGNOSI
(DE) SELBSTDIAGNOSE

Nº	Signification / Significato / Bedeutung		
Wi-Fi	En cours de connexion au réseau Wi-Fi In collegamento alla rete Wi-Fi Wird mit dem WLAN-Netz verbunden	Clignotement Lampeggia Blinken	Vert Verde Grün
	Connecté au réseau Wi-Fi Connesso alla rete Wi-Fi Mit dem WLAN-Netz verbunden	Fixe Fisso Fest	Verde Grün
	Connecté au serveur Connesso al server Mit dem Server verbunden	Fixe Fisso Fest	Bleu Blu Blau
	Non configuré Non configurato Nicht konfiguriert	Off Spento Ausgeschaltet	-
Cloud	Communications Cloud Comunicazioni Cloud Cloud Verbindungen	Clignotement Lampeggia Blinken	Rouge Rosso Rot
	Activité du microcontrôleur Attività del microprocessore Funktion der Mikrosteuerung	Clignotement Lampeggia Blinken	Vert Verde Grün
Power	Alimentation Alimentazione Versorgung	Fixe Fisso Fest	Rouge Rosso Rot
	Transmission des données à l'unité intérieure Trasmissione dei dati verso l'unità interna Datenübermittlung zum Innengerät	Clignotement Lampeggia Blinken	Rouge Rosso Rot
Data	Réception des données de l'unité intérieure Ricezione dei dati dall'unità interna Dateneingang vom Innengerät	Clignotement Lampeggia Blinken	Vert Verde Grün

(FR) MONTAGE ET CONNEXION
(IT) MONTAGGIO E COLLEGAMENTI
(DE) MONTAGE UND VERBINDUNG

FR Attention : La télécommande de l'unité doit fonctionner en parallèle à votre Aidoo.

- Procédez au montage :
 - Par vis.
 - Par adhésif à double face.
- Coupez l'alimentation de l'unité intérieure.
- Connectez votre Aidoo à la borne de l'unité intérieure **CN-CNT** au moyen du câble fourni.
- Rétablir l'alimentation de l'unité intérieure. Vérifiez l'état des LEDs (voir la section autodiagnostic).
- Téléchargez l'application et suivez les étapes indiquées pour procéder à sa configuration. Rendez-vous sur la section Assistance pour consulter le manuel utilisateur.

IT Importante: Il comando/telecomando dovrà essere comunque collegato e funzionante insieme all'Aidoo.

- Effettuare l'installazione:
 - Con le viti.
 - Adesivo biadesivo.
- Sospendere l'alimentazione dell'unità interna.
- Collegare l'Aidoo alla morsettiera dell'unità interna, **CN-CNT**, mediante il cavo fornito.
- Alimentare l'unità interna. Verificare i LEDs (vedi sezione Autodiagnosi).
- Scaricare l'applicazione e seguire i passaggi indicati per la configurazione. Accedere alla sezione di supporto per consultare il manuale per l'utente.

DE Wichtig: Der Steuerer des Geräts muss gleichzeitig mit Ihrem Aidoo laufen.

- Durchführung der Montage:
 - Durch Schrauben.
 - Doppelseitiges Klebeband.
- Trennen Sie Stromversorgung des Innengeräts.
- Schließen Sie Ihren Aidoo mit dem mitgelieferten Kabel an der Klemmleiste des Innengeräts **CN-CNT** an.
- Schließen Sie die Stromversorgung des Innengeräts an. Überprüfen Sie die LEDs (Siehe Abschnitt Selbstdiagnose).
- Laden Sie die App herunter und folgen Sie den für die Konfiguration angegebenen Schritten. Gehen Sie zum Abschnitt Support, um das Benutzerhandbuch aufzurufen.

(FR) Attention : l'unité doit être alimentée par une source d'alimentation limitée respectant la classe PS2 de la norme IEC 62368-1.

(IT) Importante: L'unità deve essere alimentata da una fonte di alimentazione limitata nel rispetto della tipo PS2 della norma IEC 62368-1.

(DE) Wichtig: Das Gerät muss mit einer begrenzten Stromquelle betrieben werden, die dem Abschnitt PS2 der Norm IEC 62368-1 entspricht.