



Guia simplificado de interfaces Airzone



AIRZONE Blueface

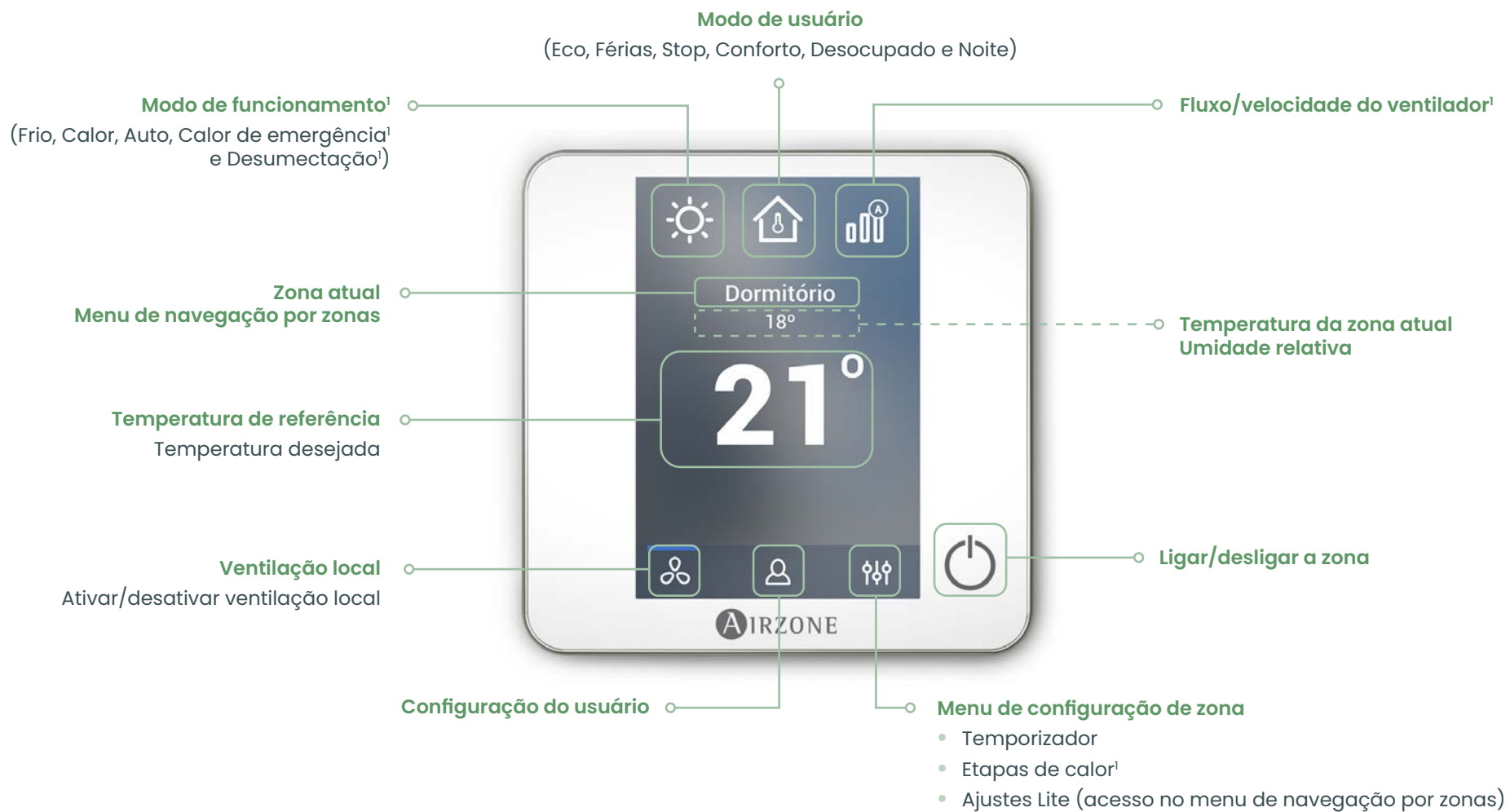


Disponível para:

- ✓ VAF
- ✓ ZBS
- ✓ Easyzone

Com tela sensível ao toque LED de 3,5"

Acabamento em zamak e vidro temperado | Disponível em:  



Ícones da tela sensível ao toque

Ícones informativos

¹ Opções disponíveis de acordo com a configuração e/ou o sistema AVAC

Para obter mais informações, consulte os manuais em support.airzonecontrol.com/la/pt/

AIRZONE

Blueface

PARA AIDOO

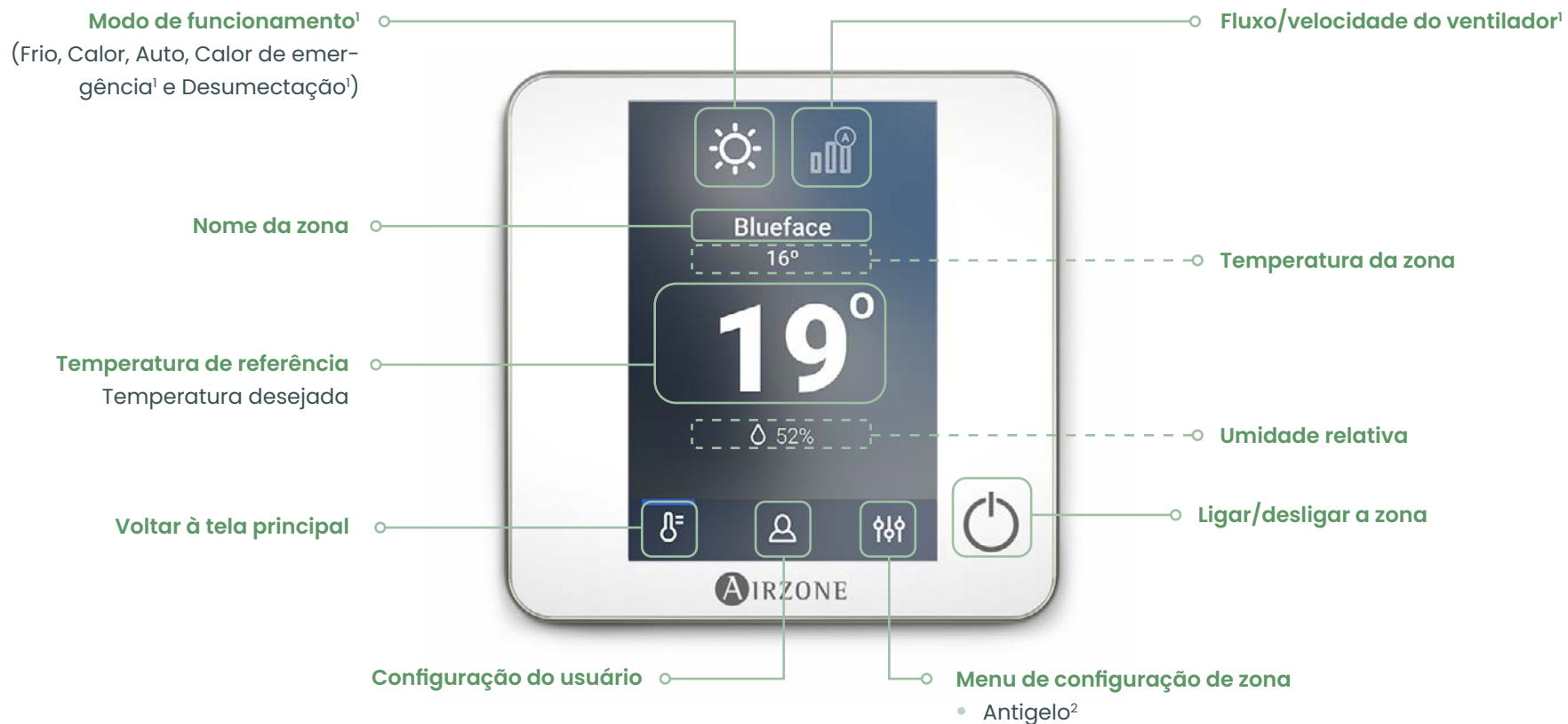


Disponível para:

Linha Aidoo Pro

Com tela sensível ao toque LED de 3,5"

Acabamento em zamak e vidro temperado | Disponível em: 



Ícones da tela sensível ao toque

Ícones informativos

¹ Opções disponíveis de acordo com a configuração e/ou o sistema AVAC

² Disponível apenas para Aidoo Pro Ventilconvector

Para obter mais informações, consulte os manuais em support.airzonecontrol.com/la/pt/

AIRZONE Think

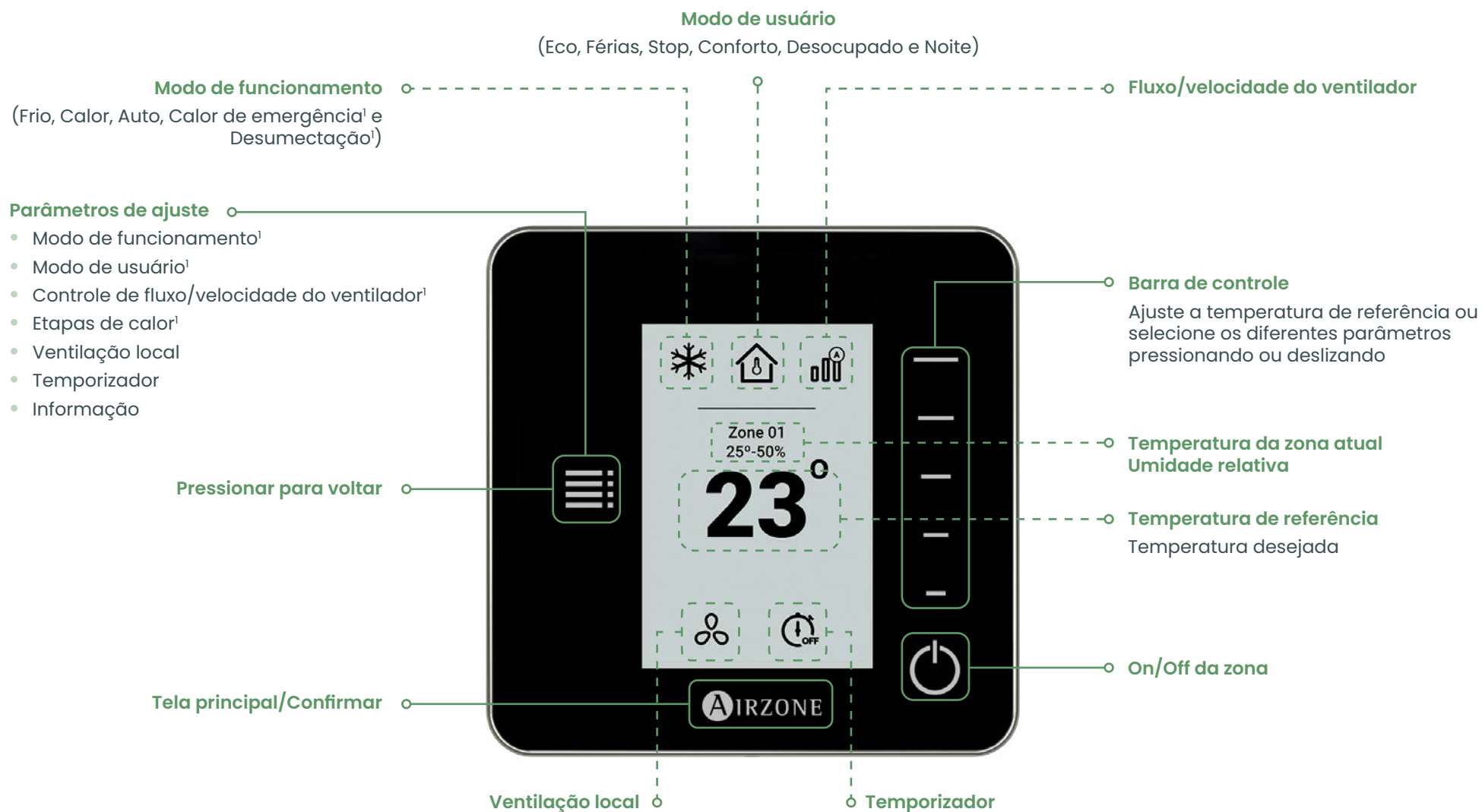


Disponível para:

- ✓ VAF
- ✓ ZBS
- ✓ Easyzone

Com tela sensível ao toque de 2,7" e botões táteis

Acabamento em zamak e vidro temperado | Disponível em:  



— Botões táteis

- - - - - Ícones informativos

¹ Opções disponíveis de acordo com a configuração e/ou o sistema AVAC

Para obter mais informações, consulte os manuais em support.airzonecontrol.com/la/pt/

AIRZONE Lite



Disponível para:

- ✓ VAF
- ✓ ZBS
- ✓ Easyzone

Se o LED de estado estiver ligado com uma luz **fixa**

A zona está ligada/ativada.

Se o LED de estado **estiver piscando**

Se o LED estiver piscando muito devagar, significa que a zona está apagada. Ela pode ser ligada novamente pressionando o LED ou a partir do aplicativo Airzone Cloud.

Se o LED estiver piscando rapidamente em vermelho ou roxo, significa que há um erro. Poderá verificá-lo a partir do menu de navegação por zonas de um termostato Blueface ou no aplicativo Airzone Cloud.

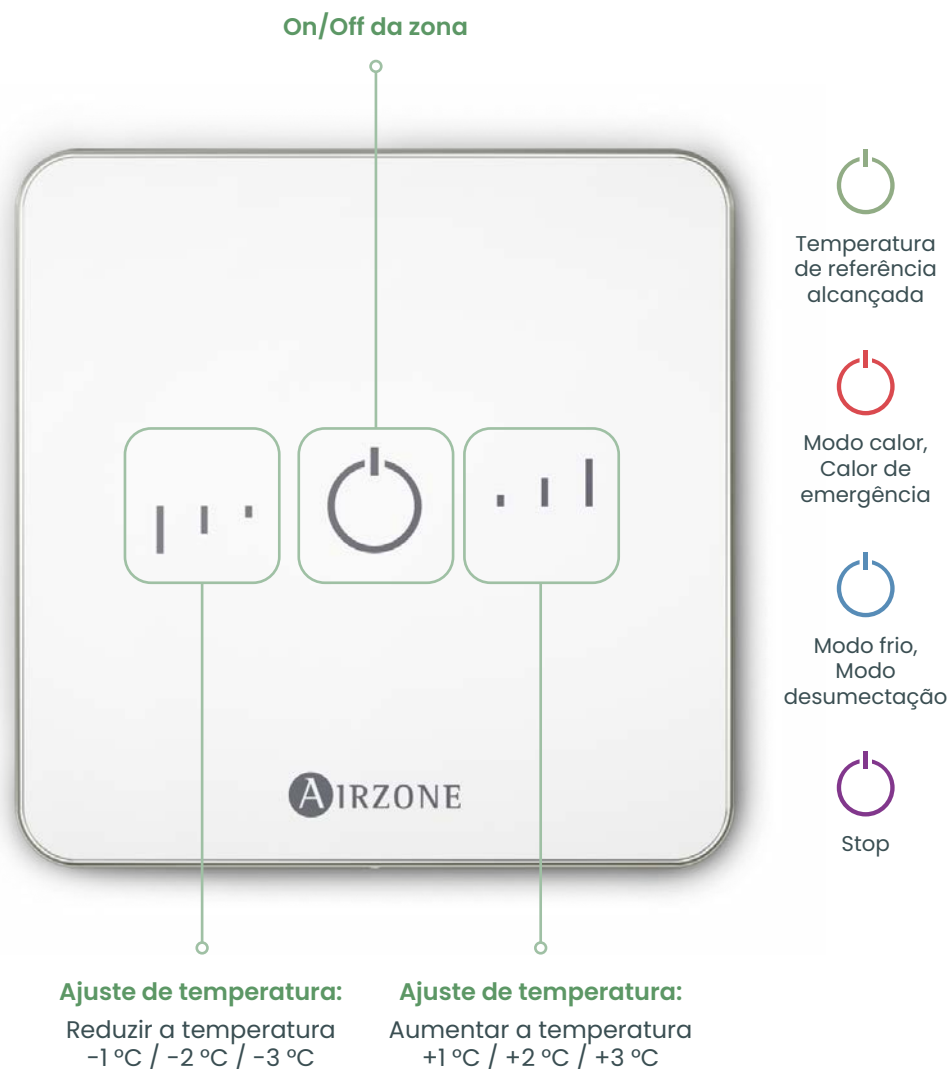
Se o LED de estado estiver **apagado**

O termostato está em modo de poupança de energia, que é o modo predefinido. É possível configurá-lo a partir do menu de navegação por zonas do termostato Blueface ou no aplicativo Airzone Cloud.

A temperatura de referência, configurada por padrão em 22 °C, pode ser ajustada da forma que desejar pelo aplicativo Airzone Cloud ou pelo termostato Blueface, na opção Ajustes Lite.

Ícones da tela sensível ao toque

Para obter mais informações, consulte os manuais em support.airzonecontrol.com/la/pt/



APP

Airzone Cloud



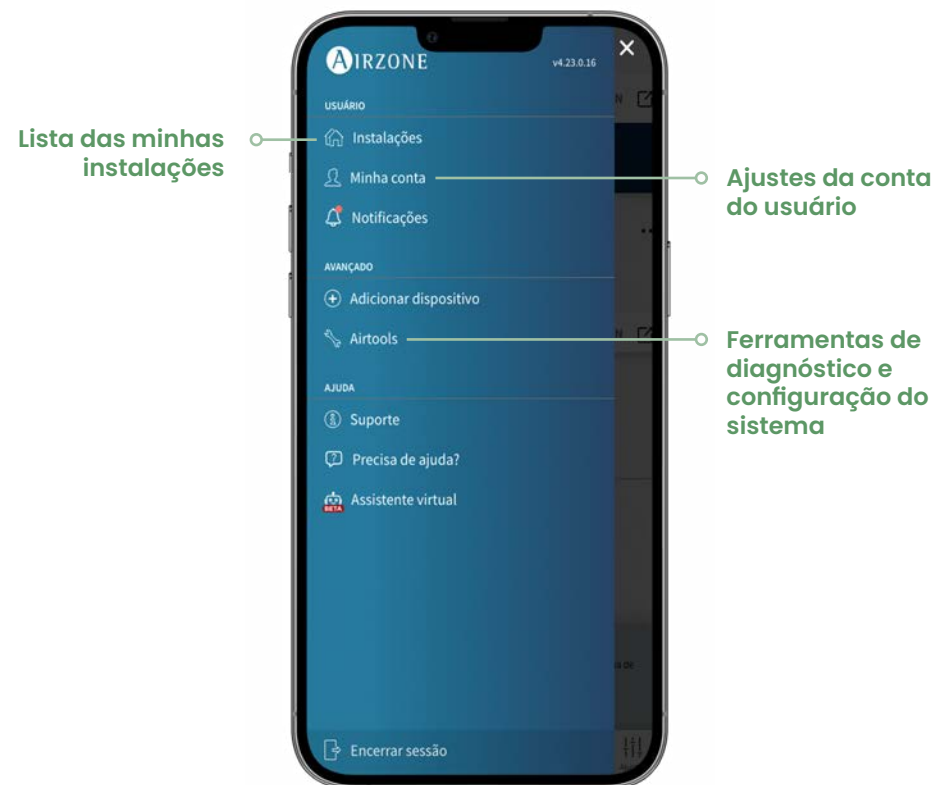
Seu termostato portátil

Disponível para:



Airzone Cloud

[Airzone Cloud](#)
Lista de reprodução no YouTube >>



i * Observe que a visualização e as funções de controle do aplicativo Airzone Cloud dependem do sistema Airzone instalado e do nível de acesso/tipo de perfil do aplicativo Airzone Cloud.
* Entre em contato com o administrador do aplicativo Airzone Cloud se precisar de acesso avançado.



Entre em contato com a Airzone



Airzone North America Corporation
airzonecontrol.com

**Para mais perguntas sobre a navegação nas
nossas interfaces:**

techsupport_na@airzonecontrol.com
+1 866 521 0263
📞 +1 (404) 734-0492



MSTAZX6NSTBR01 | Edição de junho de 2026

As especificações deste catálogo são válidas, salvo erro tipográfico, e podem estar sujeitas a alterações sem aviso prévio devido aos nossos processos contínuos de aprimoramento de produtos. Nenhuma parte deste catálogo pode ser reproduzida sem autorização expressa da Airzone North America Corporation. O conteúdo deste catálogo é propriedade intelectual da Airzone North America Corporation.