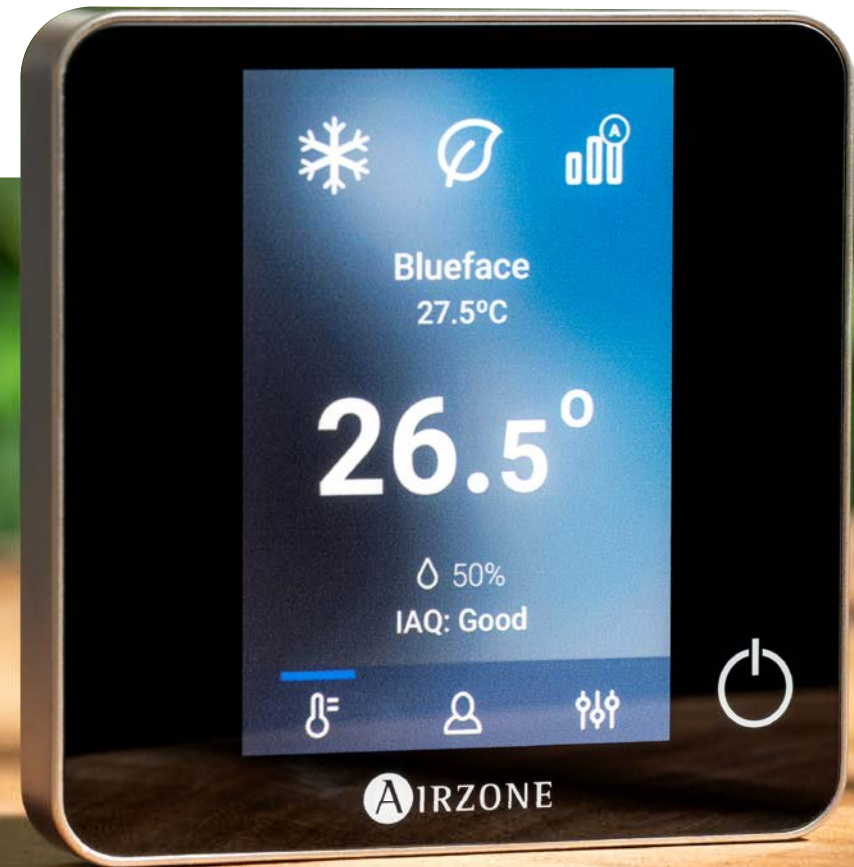





Kurzanleitung für Airzone-Schnittstellen

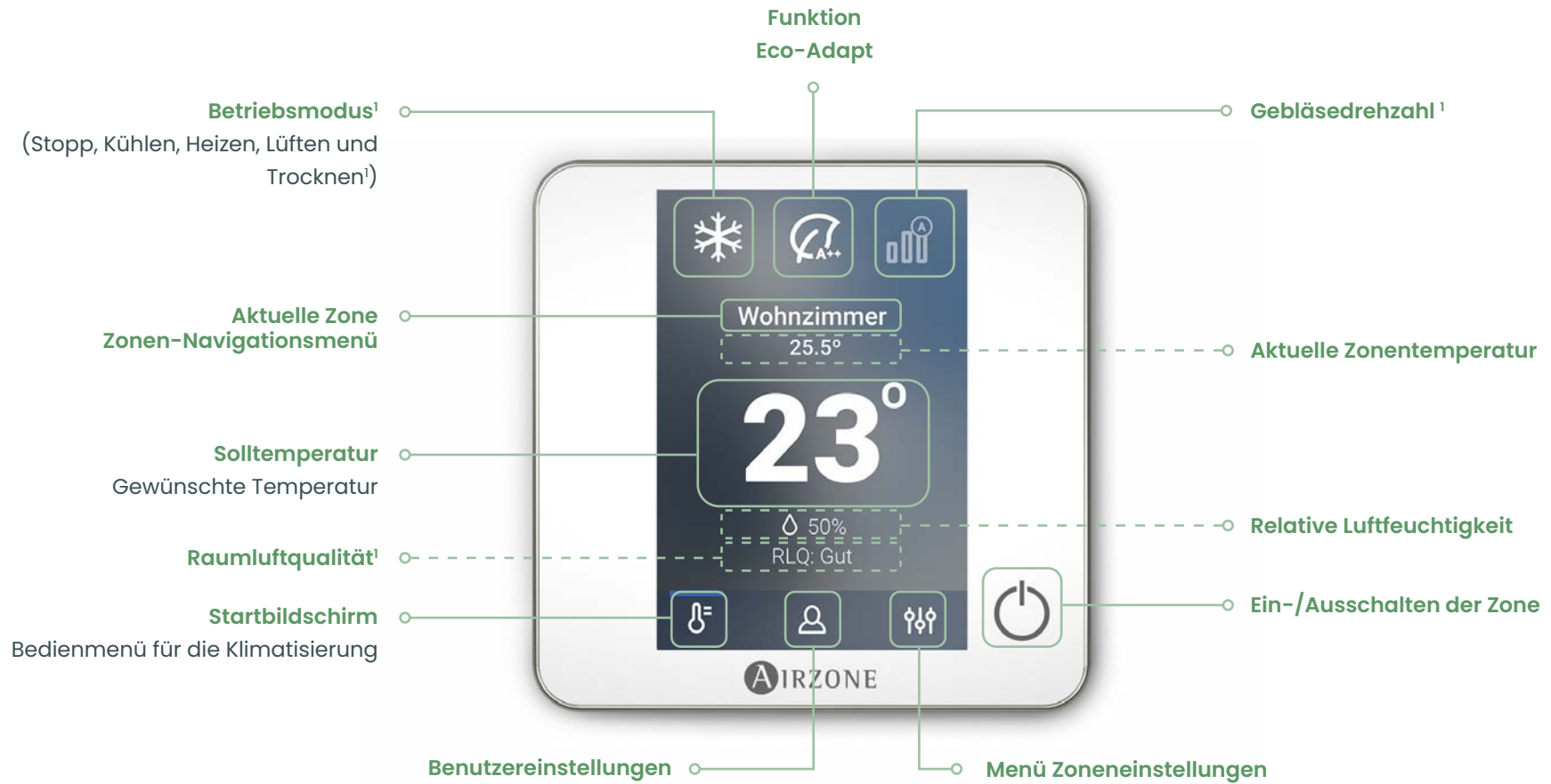


AIRZONE Blueface



Verfügbar für:

- ✓ Flexa 25 Plus
- ✓ Easyzone 25 Plus
- ✓ Acuazone



— Touchscreen-Symbole - - - - - Informationssymbole

- Sleepmodus
- Frostschutz
- Lite-Einstellungen
- Gitterwinkel
- Lamelleneinstellung
- Kontrollstufen
- Q-Adapt
- Luftreinigung¹.

¹ Optionen verfügbar je nach Einstellung und/oder HLK-Anlage

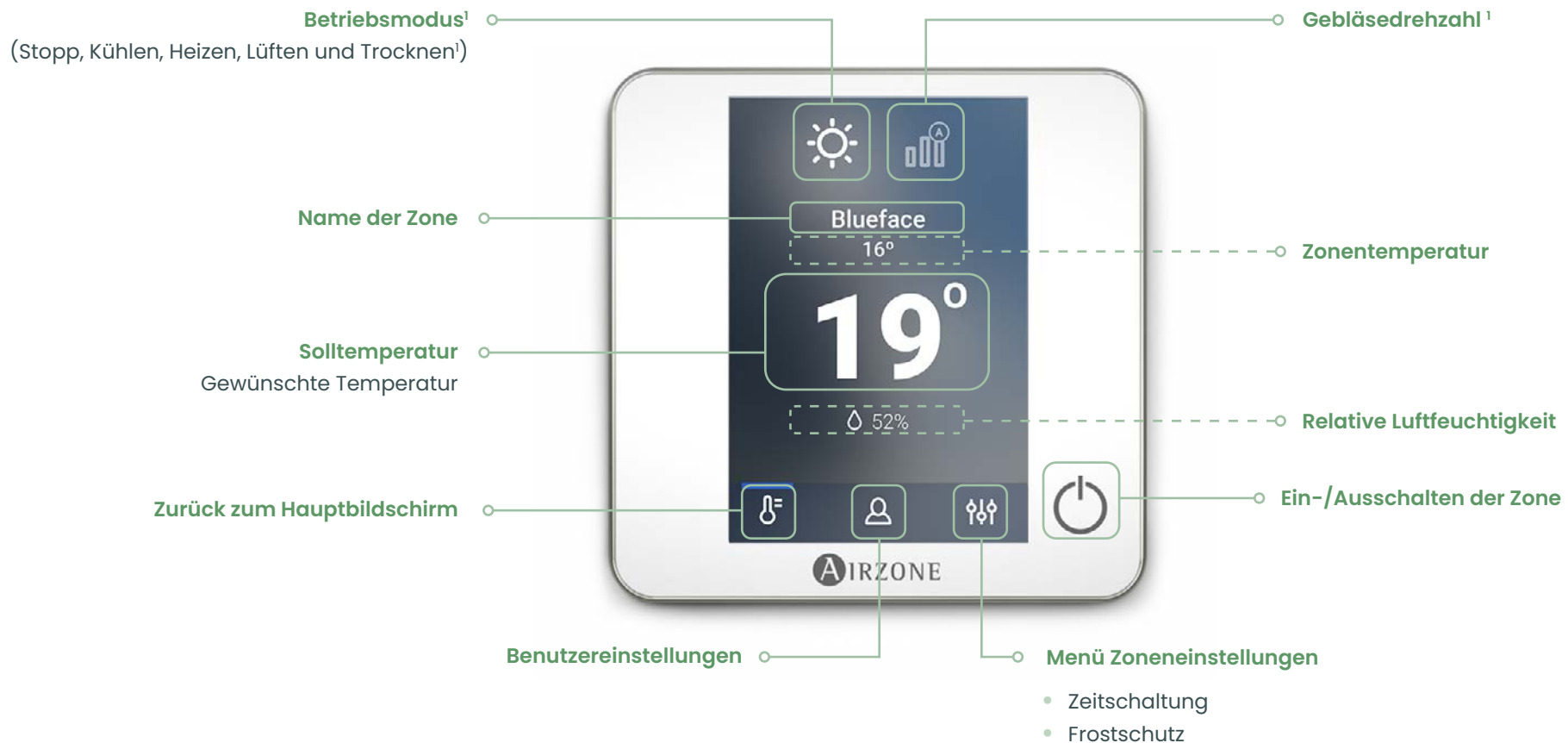
Weitere Informationen finden Sie in den Handbüchern unter www.airzonecontrol.com/de/de/support/

AIRZONE
Blueface
FÜR AIDOO



Verfügbar für:

✓ Aidoo PRO-Baureihe



¹ Optionen verfügbar je nach Einstellung und/oder HLK-Anlage

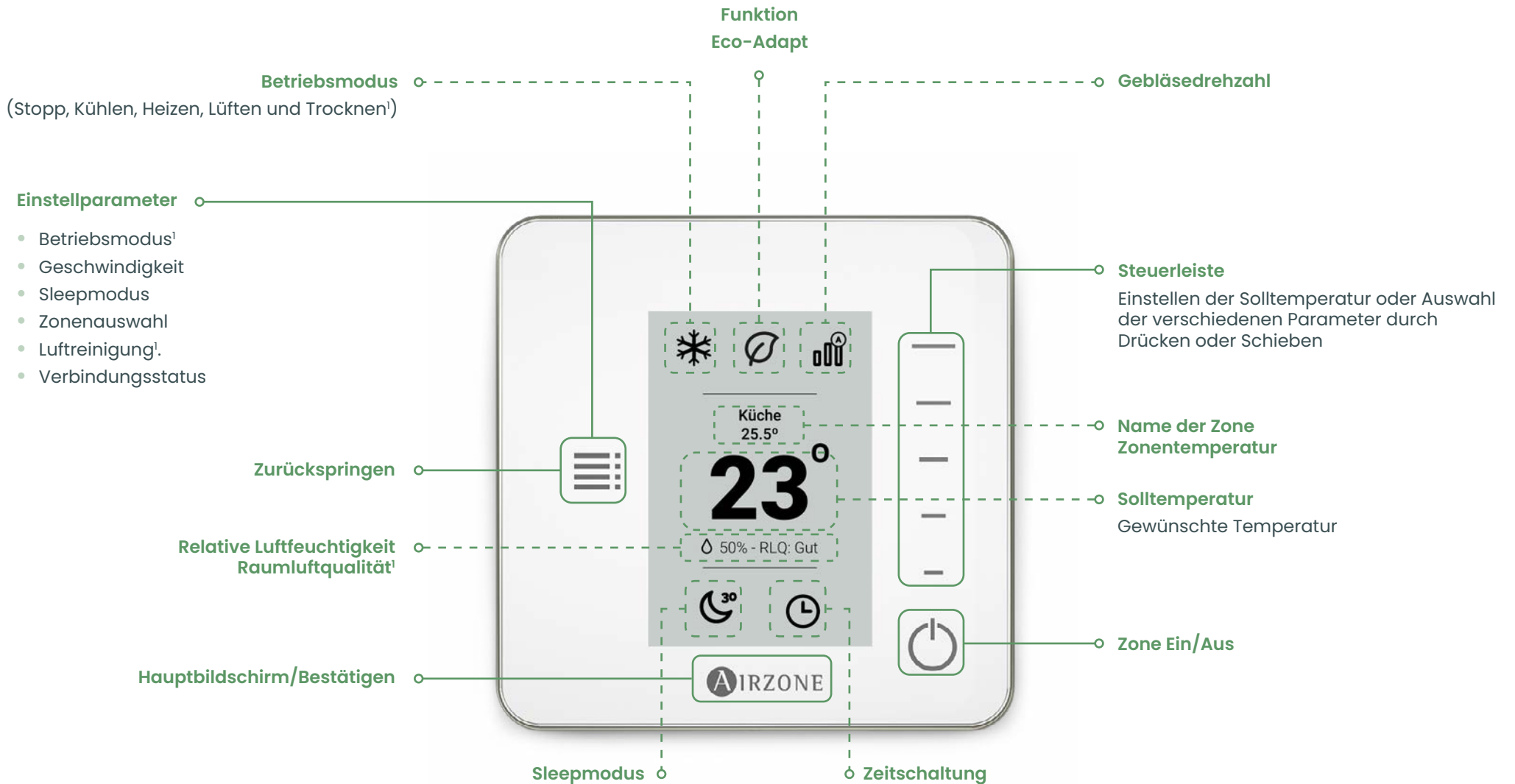
Weitere Informationen finden Sie in den Handbüchern unter www.airzonecontrol.com/de/de/support/

AIRZONE Think



Verfügbar für:

- ✓ Flexa 25 Plus
- ✓ Easyzone 25 Plus
- ✓ Acuazone



— Touch-Tasten

- - - - - Informationssymbole

¹ Optionen verfügbar je nach Einstellung und/oder HLK-Anlage

Weitere Informationen finden Sie in den Handbüchern unter www.airzonecontrol.com/de/de/support/

AIRZONE Lite



Verfügbar für:

- ✓ Flexa 25 Plus
- ✓ Easyzone 25 Plus
- ✓ Acuzone

Wenn die Status-LED **dauerhaft leuchtet**

Die Zone ist eingeschaltet/aktiviert.

Wenn die Status-LED **blinkt**

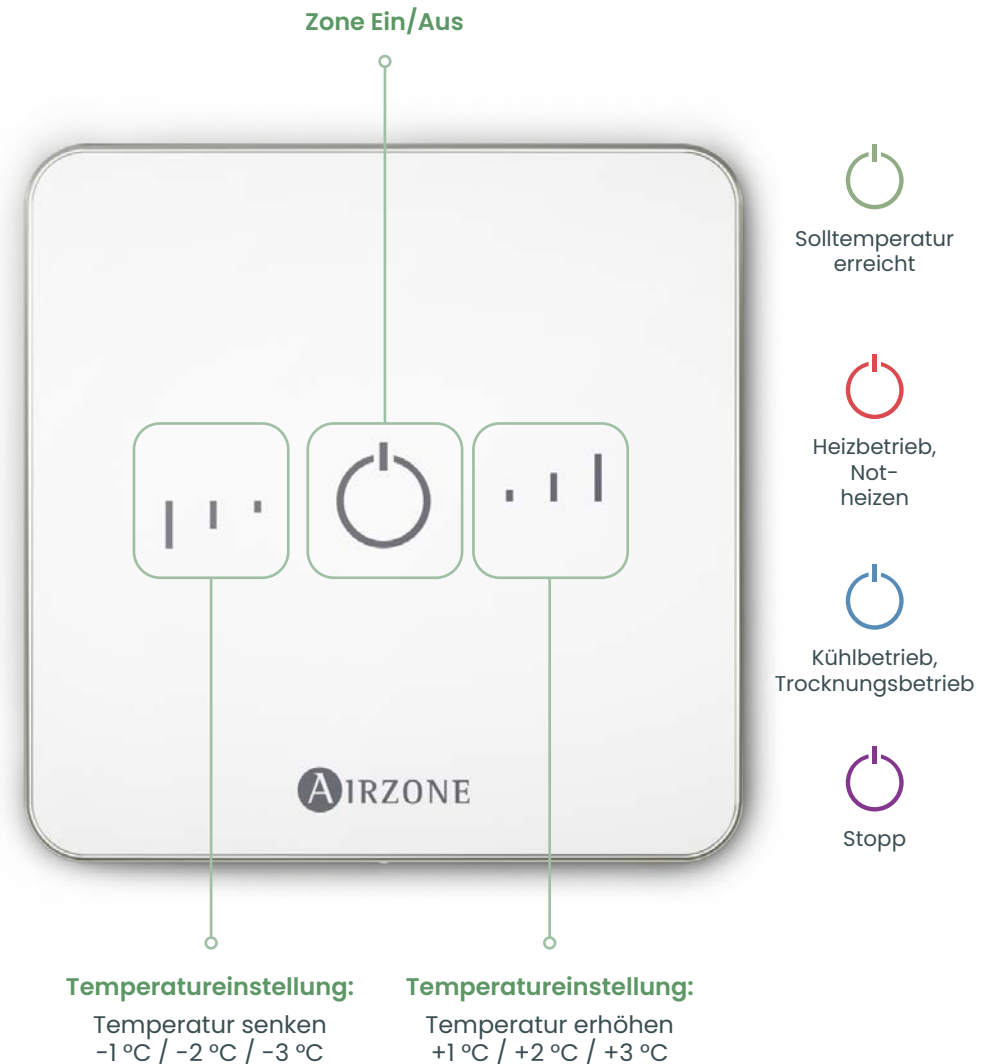
Wenn die LED sehr langsam blinkt, dann ist die Zone ausgeschaltet. Sie kann durch Drücken der LED oder über die Airzone Cloud-App wieder eingeschaltet werden.

Wenn die LED schnell rot oder violett blinkt, dann liegt ein Fehler vor. Sie können den Fehler über das Zonen-Navigationsmenü eines Blueface-Thermostaten oder über die Airzone Cloud-App überprüfen.

Wenn die Status-LED **aus ist**

Der Thermostat befindet sich im Energiesparmodus, der Standardeinstellung ist. Sie können die Einstellung über das Zonen-Navigationsmenü eines Blueface-Thermostaten oder über die Airzone Cloud-App ändern.

Die Solltemperatur ist die gewünschte Temperatur. Die Standard-Basistemperatur beträgt 22 °C und wird über die Option Lite-Einstellungen des Airzone Blueface-Thermostaten oder der Airzone Cloud-App eingestellt.

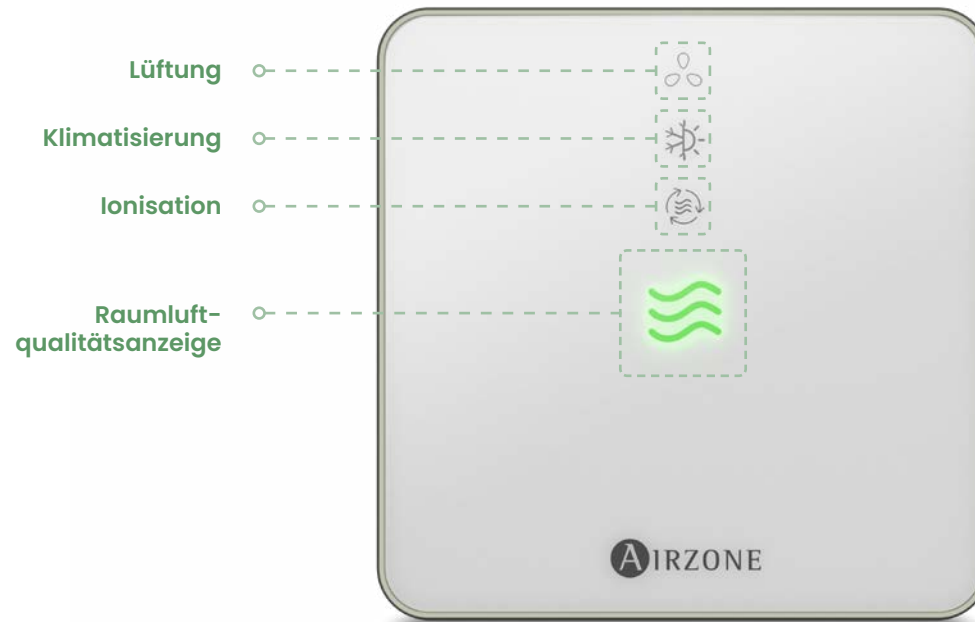


AIRQ Sensor

Verfügbar für:

- ✓ Easyzone 25 Plus
- ✓ Flexa 25 Plus
- ✓ Aidoo Pro





Grün
Raumluftqualität **Gut**



Gelb
Raumluftqualität **Mittel**



Rot
Raumluftqualität **Schlecht**



- - - - - Informationssymbole

Erhältlich als Wi-Fi-Ausführung. Das Gerät arbeitet selbständig und ermöglicht die Messung der Luftqualität sowie die Ansteuerung der Lüftungsanlage. Weitere Informationen finden Sie in den Handbüchern unter www.airzonecontrol.com/de/de/support/

APP

Airzone Cloud



Ihr tragbares Bedienpanel

Verfügbar für:  



Airzone Cloud

Airzone Cloud
YouTube-Wiedergabeliste >>



Menü



Schnellzugriff
auf die Systeme

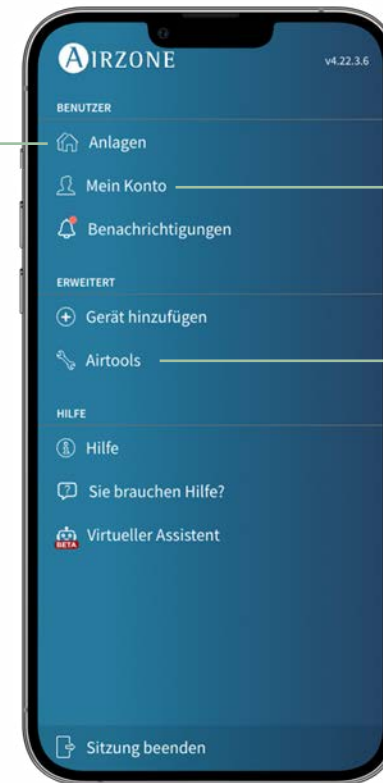
Gruppenregelung

Zonenregelung

Liste meiner
Anlagen

Einstellungen des
Benutzerkontos

Diagnosetools und
Systemeinstellungen



Navigationsleiste

 * Bitte beachten Sie, dass die Anzeige- und Steuerungsfunktionen der Airzone Cloud-App vom installierten Airzone-System und den Zugriffsrechten/Profilen der Airzone Cloud-App abhängen.
* Wenn Sie erweiterten Zugriff benötigen, wenden Sie sich an den Systemverwalter Ihrer Airzone Cloud-App.



Kontakt Airzone



airzonecontrol.com

**Für weitere Fragen zur Navigation
auf unseren Benutzeroberflächen:**

techsupport@airzonecontrol.com



MSTAZX6NSTDE01 | Ausgabe April 2026

Die Angaben in diesem Katalog sind abgesehen von Druckfehlern gültig und können vom Hersteller im Rahmen der kontinuierlichen Verbesserung der Produkte ohne Vorkündigung geändert werden. Dieser Katalog darf ohne ausdrückliche Genehmigung von Corporación Empresarial Altra weder ganz noch teilweise vervielfältigt werden. Alle Inhalte sind geistiges Eigentum von Corporación Empresarial Altra.