




Szybki przewodnik po interfejsach Airzone

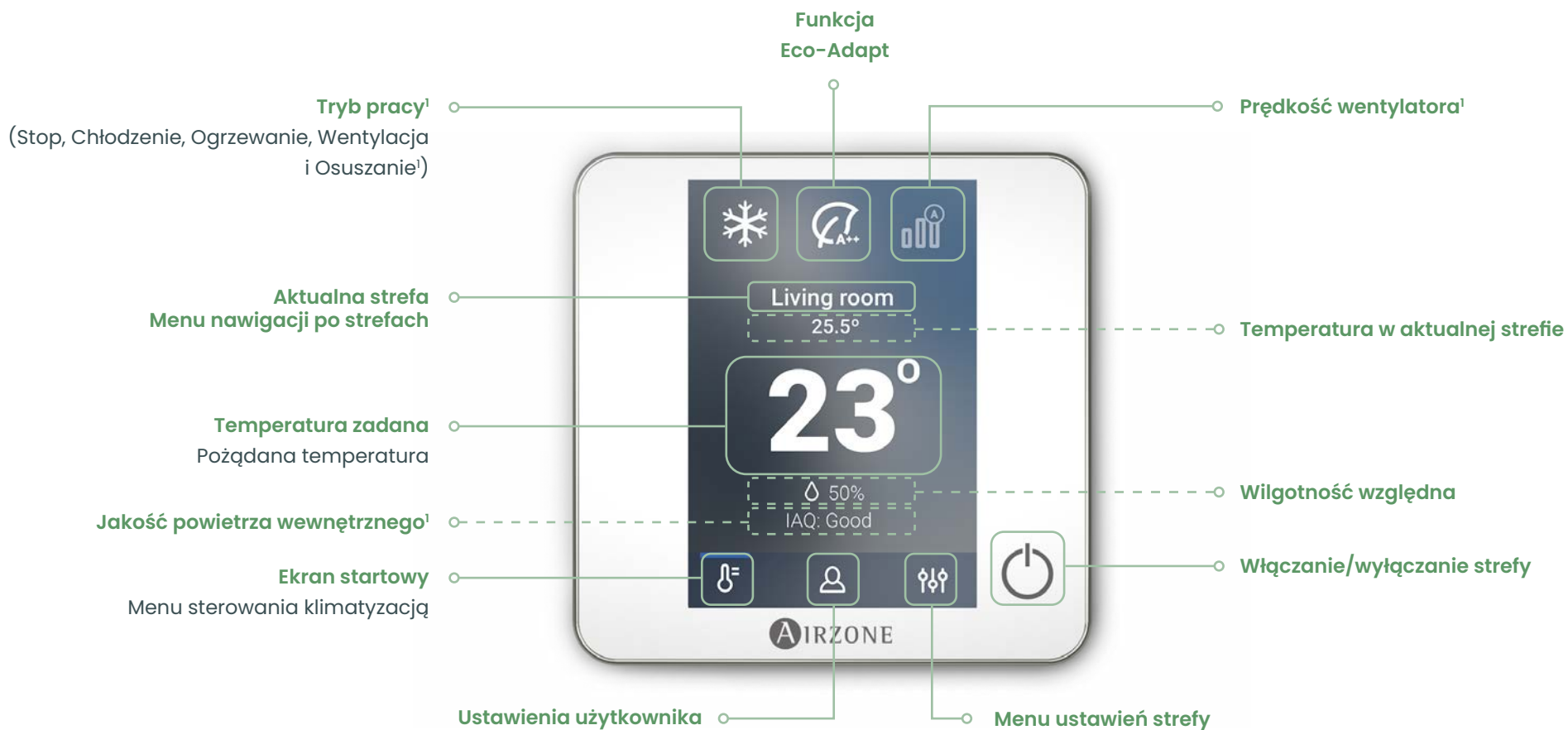


AIRZONE Blueface



Dostępny dla:

- ✓ Flexa 25 Plus
- ✓ Easyzone 25 Plus
- ✓ Acuazone



- Tryb Sleep
- Ochrona przed zamarznięciem
- Ustawienia Lite
- Kąt nachylenia kratki
- Regulacja lamielek
- Fazy sterowania
- Q-Adapt
- Oczyszczanie powietrza¹

— Ikony dotykowe

- - - - - Ikony informacyjne

¹ Opcje dostępne w zależności od konfiguracji i/lub systemu HVAC

Więcej informacji w instrukcjach obsługi na stronie www.airzonecontrol.com/eu/en/support

AIRZONE

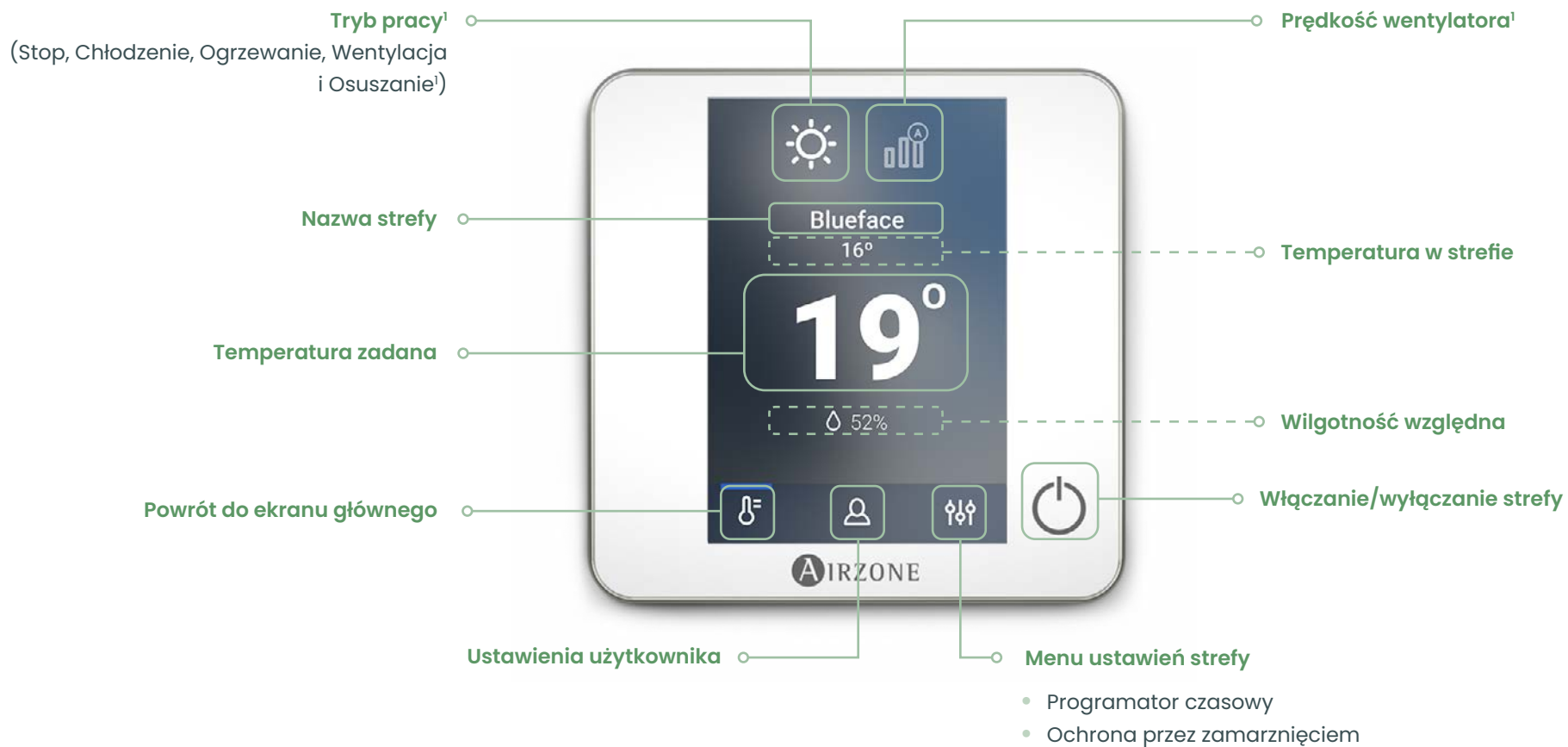
Blueface

DLA AIDOO



Dostępny dla:

 Gama Aidoo Pro



AIRZONE Think

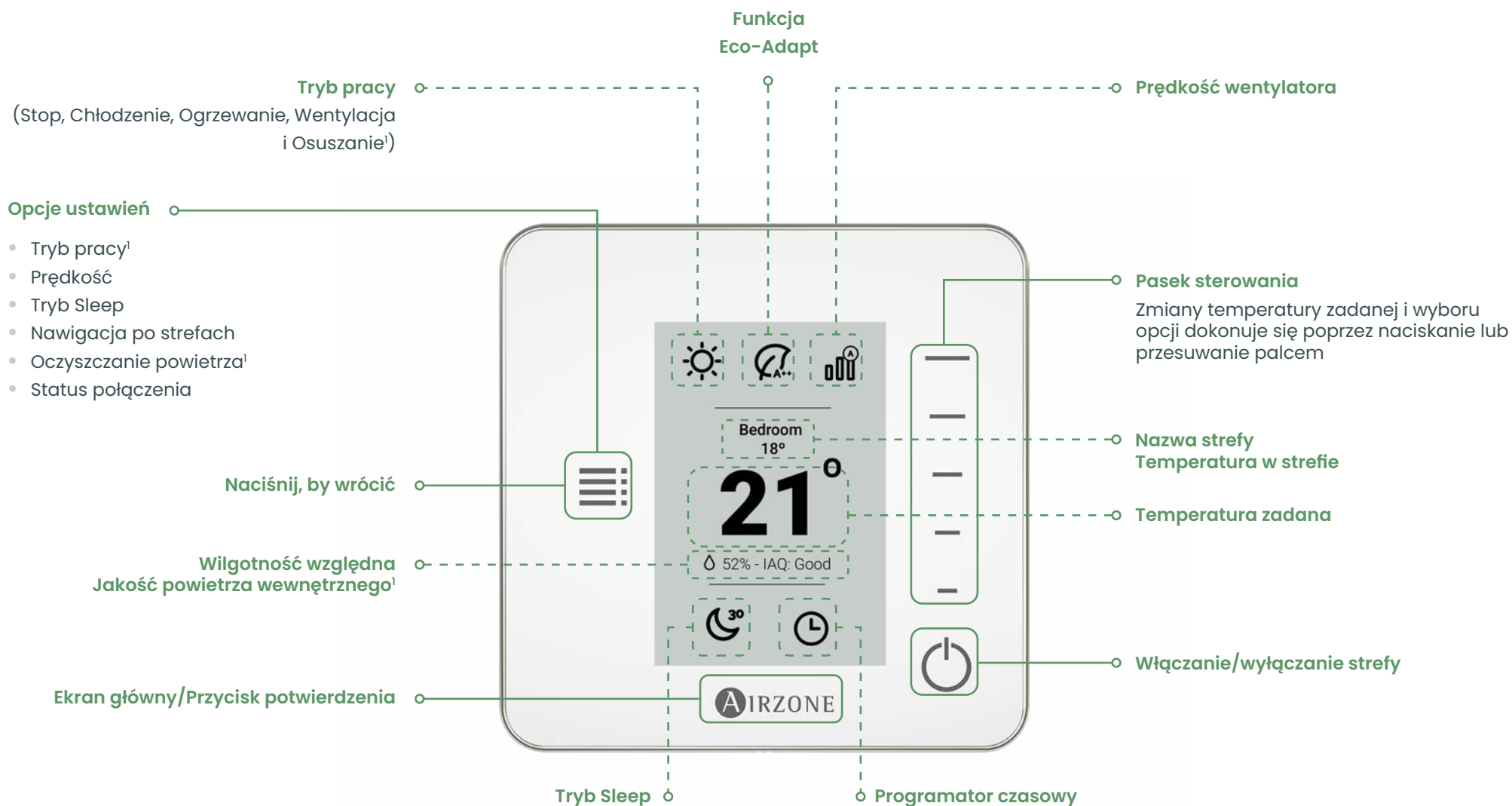


Dostępny dla:

- ✓ Flexa 25 Plus
- ✓ Easyzone 25 Plus
- ✓ Acuazone

○ Z ekranem dotykowym 2,7" i przyciskami dotykowymi

Wykończenie ze ZnAl'u i szkła hartowanego | Dostępne kolory:  



— Przyciski dotykowe - - - - - Ikony informacyjne

¹ Opcje dostępne w zależności od konfiguracji i/lub systemu HVAC

Więcej informacji w instrukcjach obsługi na stronie www.airzonecontrol.com/eu/en/support

AIRZONE Lite



Dostępny dla:

- ✓ Flexa 25 Plus
- ✓ Easyzone 25 Plus
- ✓ Acuazone

Jeśli dioda wskaźnika statusu jest **włączona**

Strefa jest włączona/aktywna.

Jeśli dioda wskaźnika statusu **mruga**

Jeśli światło mruga bardzo powoli, oznacza to, że strefa jest wyłączona. Można ją włączyć na nowo, naciskając diodę lub używając aplikacji Airzone Cloud.

Jeśli światło mruga szybko w kolorze czerwonym lub fioletowym, oznacza to błąd. Można go sprawdzić w menu nawigacji po strefach w termostacie Blueface lub w aplikacji Airzone Cloud.

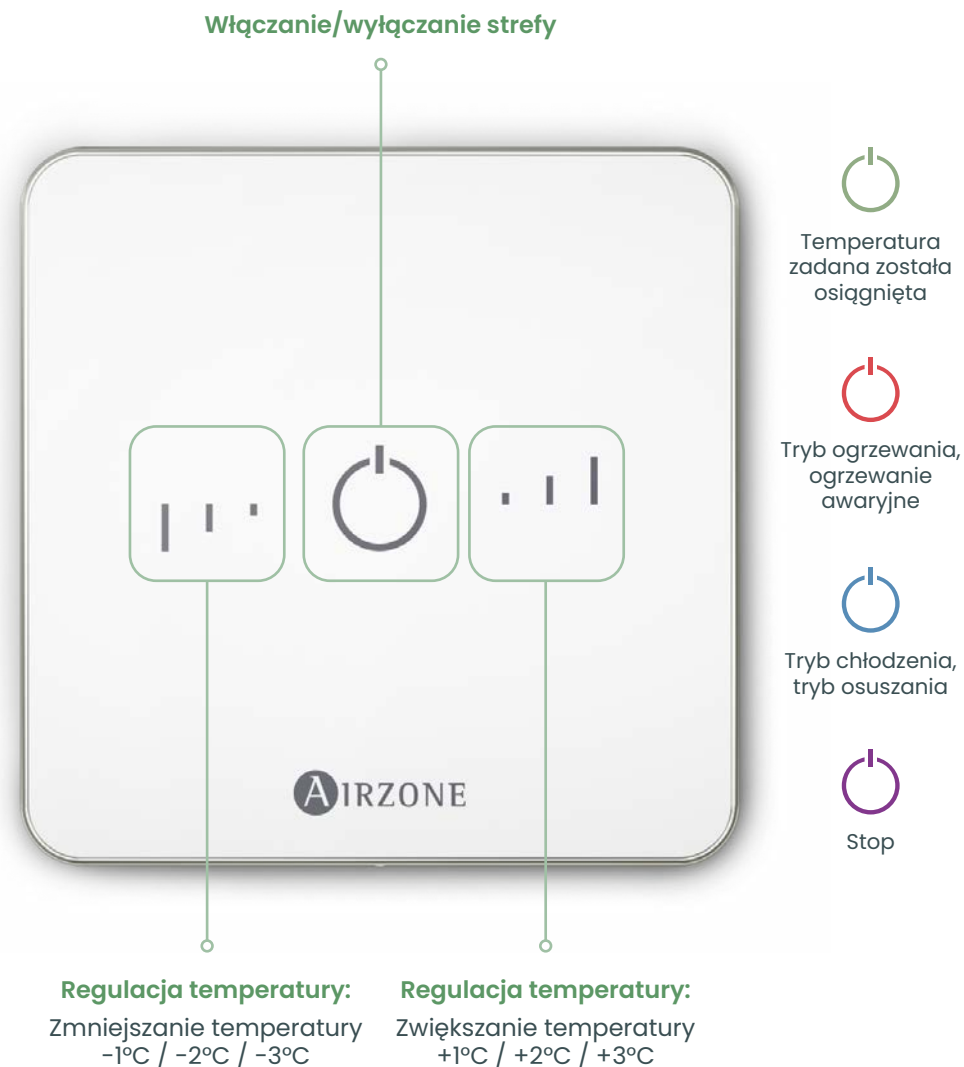
Jeśli dioda wskaźnika statusu jest **wyłączona**

Termostat jest w trybie oszczędzania energii, który jest trybem domyślnym. Można go skonfigurować w menu nawigacji po strefach w termostacie Blueface lub w aplikacji Airzone Cloud.

Temperatura zadana jest pożądaną wartością temperatury. Domyślnie wynosi 22°C i można ją skonfigurować w Ustawieniach Lite w termostacie Blueface lub w aplikacji Airzone Cloud.

Ikony dotykowe

Więcej informacji w instrukcjach obsługi na stronie www.airzonecontrol.com/eu/en/support



AIRQ Sensor

Dostępny dla:

- ✓ Easyzone 25 Plus
- ✓ Flexa 25 Plus
- ✓ Aidoo Pro





Zielony
Jakość powietrza jest **dobra**



Żółty
Jakość powietrza jest **umiarkowana**



Czerwony
Jakość powietrza jest **dostateczna**



--- Ikony informacyjne

Dostępny w wersji Wi-Fi. Działa samodzielnie, mierząc jakość powietrza i sterując jednostkami wentylacyjnymi. Więcej informacji w instrukcjach obsługi na stronie www.airzonecontrol.com/eu/en/support

APLIKACJA
Airzone
Cloud



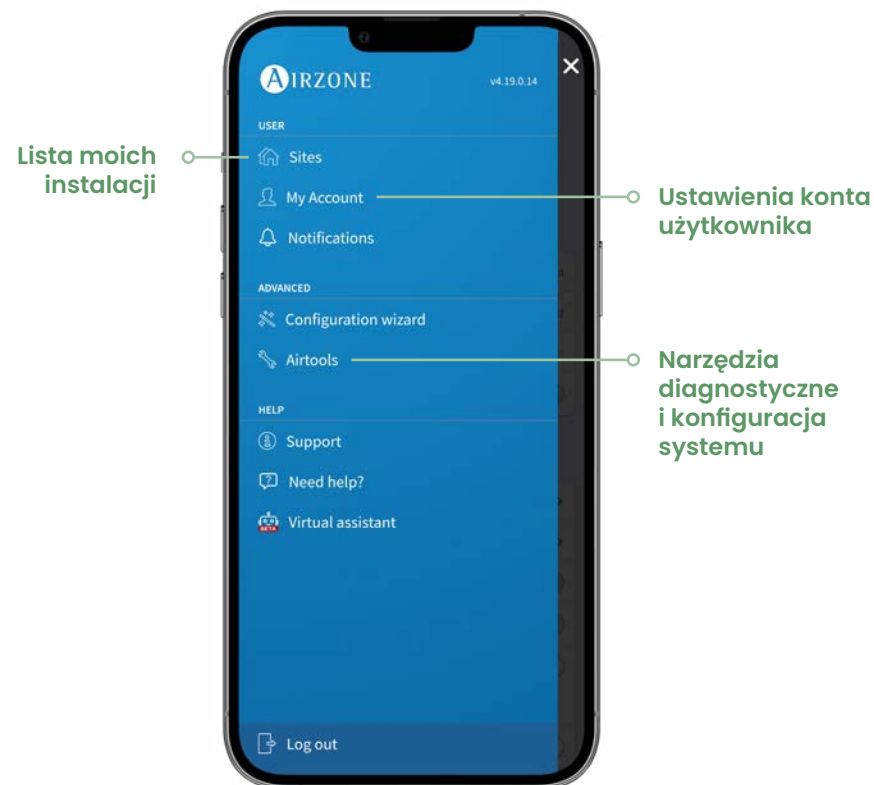
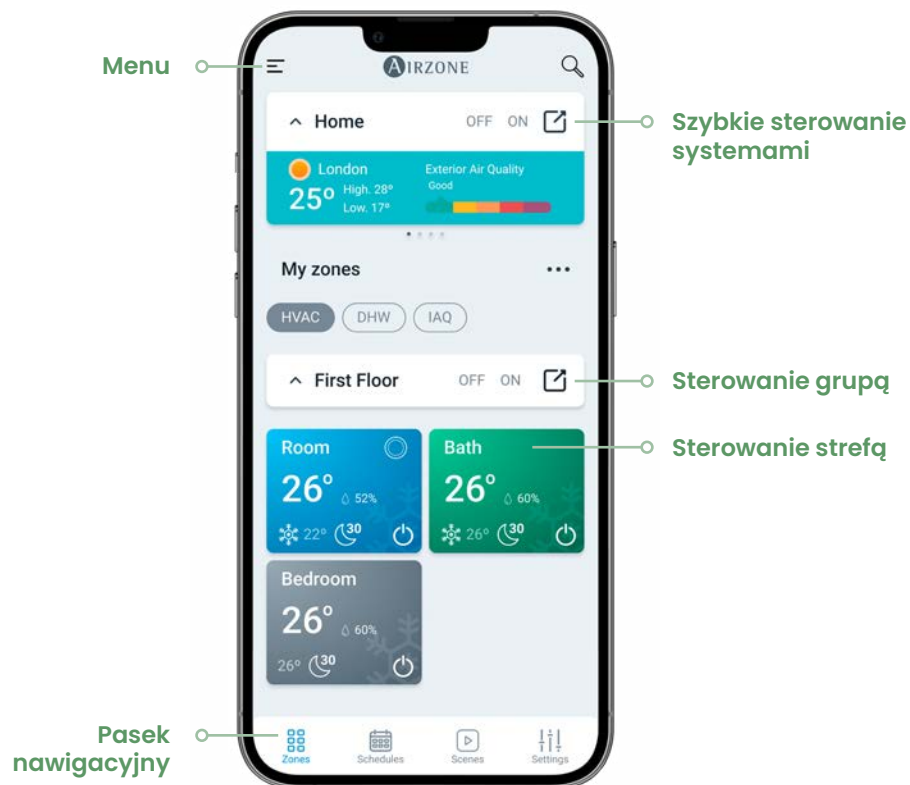
Twój przenośny panel sterowania

Dostępny dla:  



Airzone Cloud

Airzone Cloud
Lista odtwarzania na YouTube >>



 * Widoczne parametry i funkcje sterowania w aplikacji Airzone Cloud zależą od zainstalowanego systemu Airzone i uprawnień dostępu/typu profilu w aplikacji Airzone Cloud.
* Skontaktuj się ze swoim administratorem aplikacji Airzone Cloud, jeśli potrzebujesz uprawnień zaawansowanych.



Kontakt z Airzone



airzonecontrol.com

W przypadku pytań na temat korzystania z naszych interfejsów:

techsupport@airzonecontrol.com



MSTAZX6NSTPL01 | Edycja kwietnia 2026 r.

Specyfikacje podane w katalogu są obowiązujące, za wyjątkiem błędów typograficznych, i mogą zostać zmienione przez producenta bez wcześniejszego powiadomienia w wyniku strategii ciągłego ulepszania produktów. Zabrania się reprodukcji tego katalogu w całości lub części bez wyraźnego pozwolenia Corporación Empresarial Altra. Wszystkie treści stanowią własność intelektualną Corporación Empresarial Altra.